



Drs. JUANDI DAVID
BUPATI TIMOR TENGAH UTARA

Drs. EUSABIUS BINSASI
WAKIL BUPATI TIMOR TENGAH UTARA

COVID-19 UPDATE

LAPORAN HARIAN COVID-19
KABUPATEN TIMOR TENGAH UTARA

KAMIS, 12 AGUSTUS 2021
18.00 WITA

[CALL CENTER COVID-19](tel:0853-3382-8987)

0853-3382-8987

LAPORAN HARIAN AGREGAT COVID-19

DINAS KESEHATAN PROVINSI
DINAS KESEHATAN KABUPATEN
TANGGAL

: NUSA TENGGARA TIMUR
: TIMOR TENGAH UTARA
: 12 AGUSTUS 2021

NO	STATUS	HARI INI	JUMLAH DALAM 1 MINGGU TERAKHIR	JUMLAH DALAM 1 BULAN TERAKHIR
1	DATA KASUS SUSPEK			
	Jumlah Kasus Suspek	-	5	119
	Jumlah Kasus Probable	-	9	13
	Jumlah Kasus Suspek Diisolasi	-		
	Jumlah Kasus Suspek Discarded	-		
2	DATA KASUS KONFIRMASI			
	Jumlah Kasus Konfirmasi		8	2
	Jumlah Kasus Konfirmasi Bergejala	-	352	116
	Jumlah Kasus Konfirmasi Tanpa Bergejala	-	62	5
	Jumlah Kasus Konfirmasi Perjalanan (Impor)	-	21	6
	Jumlah Kasus Konfirmasi Kontak *)	-	67	3
	Jumlah Kasus Konfirmasi Tidak ada Riwayat Perjalanan atau Kontak Erat **)	-	7	
	Jumlah Kasus Konfirmasi Lama	-		1
	Selesai Isolasi Kasus Konfirmasi Hari Ini			
3	DATA PEMANTAUAN KONTAK ERAT			
	Jumlah Kasus Konfirmasi dilakukan pelacakan kontak erat	-	25	4
	Jumlah Kontak Erat Baru	-	208	16
	Jumlah Kontak Erat Menjadi Kasus Suspek	-		
	Jumlah Kontak Erat Menjadi Kasus Konfirmasi	-	47	
	Jumlah Kontak Erat Mangkir Pemantauan	-		
	Jumlah Kontak Erat Discarded	-		
4	DATA KASUS MENINGGAL			
	Meninggal RT-PCR (+)	-		
	Meninggal Probabel	-	1	
	Meninggal Suspek	-	-	1

5	ISOLASI/ KARANTINA HARI INI			
	KLASIFIKASI	RS RUJUKAN	RS. DARURAT/ RUSUNAWA/BLK	ISOLASI/ KARANTINA MANDIRI
	Jumlah Kasus Suspek	2	-	-
	Jumlah Kasus Probabel	1	-	-
	Jumlah Kasus Konfirmasi	29	80	-
	Jumlah Kontak Erat Sedang Dipantau		8	-

Keterangan

A Jumlah Kasus Suspek di RS Rujukan :-

RS Leona :-

RSUD = -

RUSUNAWA :-

Kasus Suspek Isolasi Mandiri :

Rusunawa :- + RS Leona :-

B Total Pasien dirawat di RS Leona Saat ini = 16

C Jumlah Kasus Konfirmasi

RSU = 13 RS Leona = 16

Rusunawa = 41 Mandiri = -

BLK = 24 LBK = 10

BLK BARU : 5

D Kasus Probable = 1 dengan rincian

Rusunawa = - RS Leona = -

Mandiri = -

RSUD = 1

E Jumlah Pemeriksaan Rapid Antigen Positif :

Rusunawa = - RS Leona = -

RSUD = - Mandiri =

BLK = - LBK = -

BLK BARU : -

KEFAMENANU, 12 AGUSTUS 2021

KEPALA DINAS KESEHATAN KABUPATEN TTU



PERKEMBANGAN
COVID -19
DI KABUPATEN TTU



PEMERINTAH KABUPATEN TIMOR TENGAH UTARA
GUGUS TUGAS 'TIM GERAK CEPAT' COVID 19

AGUSTUS
12
2021

PROBABEL

TOTAL KASUS

25

SELESAI DIPANTAU

21

+1

MENINGGAL

3

MASIH DIPANTAU

1

KONTAK ERAT

TOTAL KASUS

279

SELESAI DIPANTAU

270

+2

MENINGGAL

1

MASIH DIPANTAU

8

KASUS SUSPEK

TOTAL KASUS

136

SEMBUH

131

MENINGGAL

3

MASIH DIRAWAT

2

KONFIRMASI

TOTAL KASUS

749

SEMBUH

626

+13

MENINGGAL

14

MASIH DIRAWAT (KASUS AKTIF)

109

CALL CENTER : 0853-3382-8987

PERKEMBANGAN
COVID -19
DI KABUPATEN TTU



PEMERINTAH KABUPATEN TIMOR TENGAH UTARA
GUGUS TUGAS "TIM GERAK CEPAT" COVID 19

AGUSTUS

12

2021

749

JUMLAH KASUS

0,00%

JUMLAH KASUS POSITIF
(POSITIVE RATE)

109

KASUS AKTIF

83,578%

RATA-RATA KESEMBUHAN
(RECOVERY RATE)

14

MENINGGAL

1,87%

ANGKA KEMATIAN
(CASE FATALITY RATE)

NASIONAL

POSITIF RATE

.....%

RECOVERY RATE

.....%

CASE FATALITY RATE

.....%

TEMPAT PERAWATAN

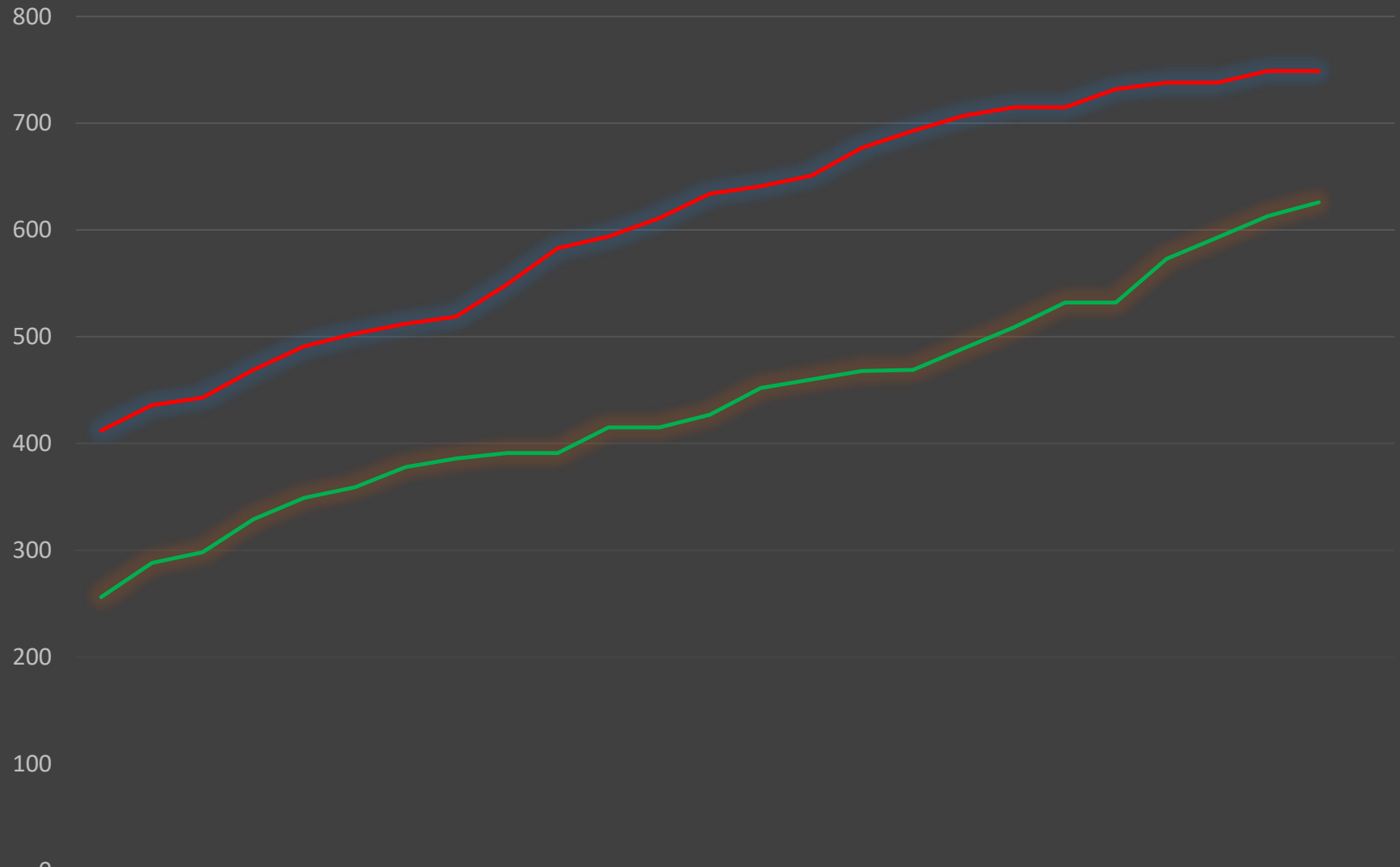
RUMAH SAKIT : 32 JIWA

ISOLASI MANDIRI : - JIWA

KARANTINA TERPUSAT : 88 JIWA

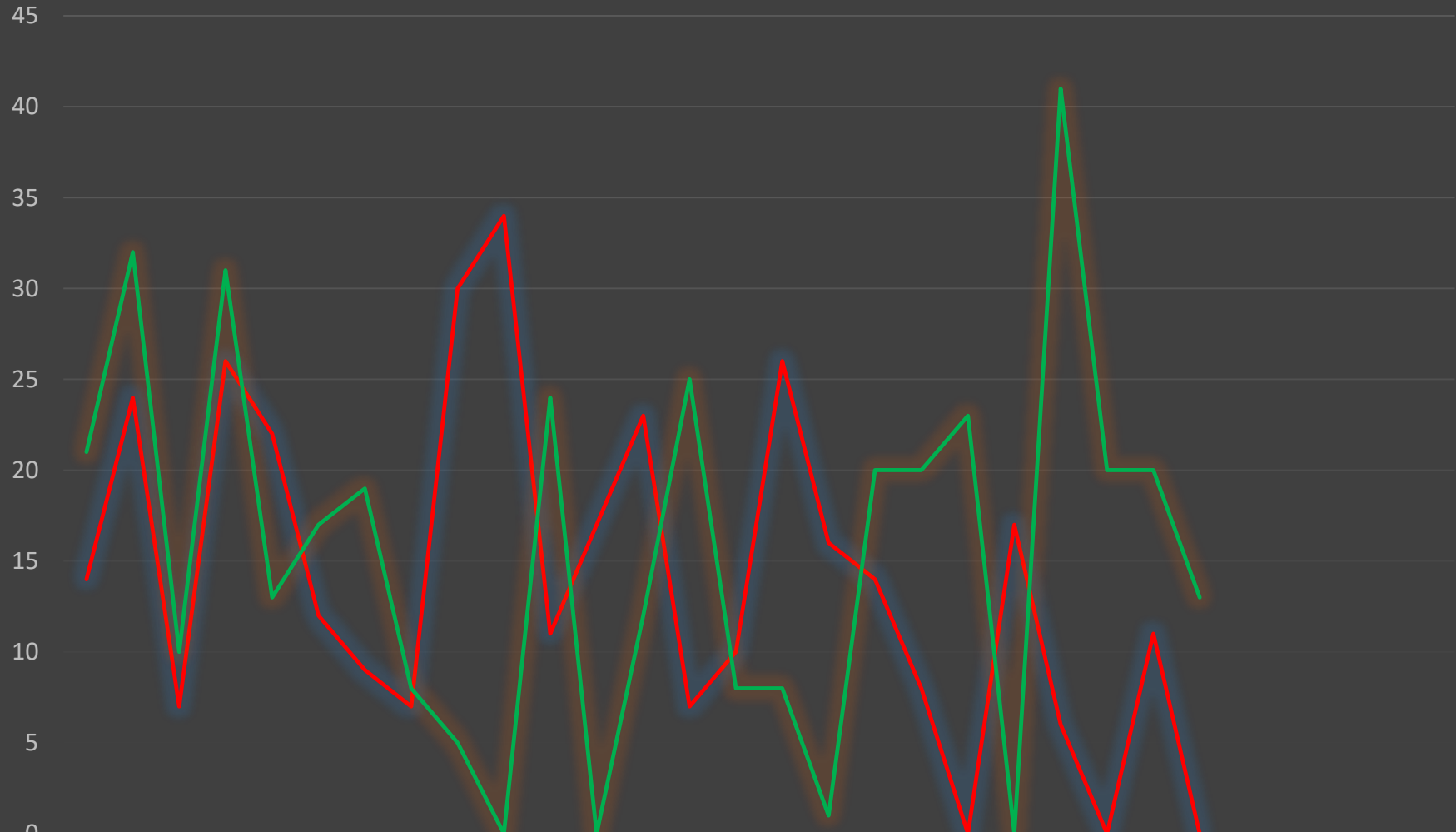
BOR : 31,31 %

TREND KASUS BARU DAN JUMLAH SEMBUH TAHUN 2021



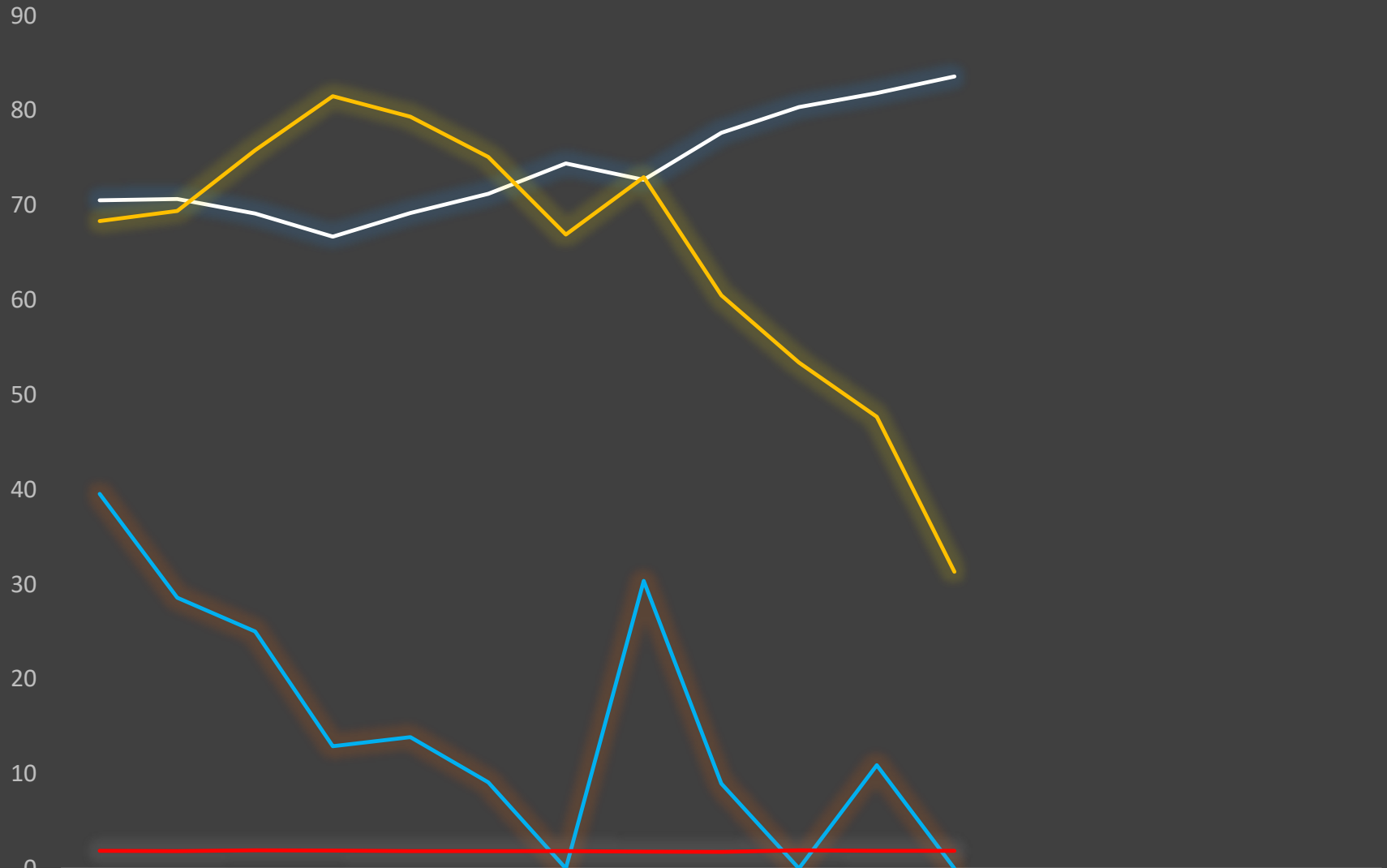
	19 Juli	20 Juli	21 Juli	22 Juli	23 Juli	24 Juli	25 Juli	26 Juli	27 Juli	28 Juli	29 Juli	30 Juli	31 Juli	1 Agust	2 Agust	3 Agust	4 Agust	5 Agust	6 Agust	7 Agust	8 Agust	9 Agust	10 Agust	11 Agust	12 Agust
Jumlah Kasus	412	436	443	469	491	503	512	519	549	583	594	611	634	641	651	677	693	707	715	715	732	738	738	749	749
Sembuh	256	288	298	329	349	359	378	386	391	391	415	415	427	452	460	468	469	489	509	532	532	573	593	613	626

TREND PENAMBAHAN KASUS BARU & JUMLAH SEMBUH - HARIAN



	19 Juli 21	20 Juli 21	21 Juli 21	22 Juli 21	23 Juli 21	24 Juli 21	25 Juli 21	26 Juli 21	27 Juli 21	28 Juli 21	29 Juli 21	30 Juli 21	31 Juli 21	1 Agust 21	2 Agust 21	3 Agust 21	4 Agust 21	5 Agust 21	6 Agust 21	7 Agust 21	8 Agust 21	9 Agust 21	10 Agust 21	11 Agust 21	12 Agust 21						
Kasus Baru	14	24	7	26	22	12	9	7	30	34	11	17	23	7	10	26	16	14	8	0	17	6	0	11	0						
Sembuh	21	32	10	31	13	17	19	8	5	0	24	0	12	25	8	8	1	20	20	23	0	41	20	20	13						

ANGKA KESEMBUHAN (*RECOVERY RATE*), ANGKA KASUS POSITIF (*POSITIVE RATE*), ANGKA KEMATIAN (*CASE FATALITY RATE*), KETERISIAN TEMPAT TIDUR (*BED OCCUPANCY RATE*)



	1 Agust	2 Agust	3 Agust	4 Agust	5 Agust	6 Agust	7 Agust	8 Agust	9 Agust	10 Agust	11 Agust	12 Agust					
Recovery Rate	70,52	70,66	69,13	66,68	69,165	71,19	74,41	72,68	77,64	80,35	81,84	83,59					
Positive Rate	39,54	28,57	25	12,9	13,86	9,09	0	30,35	8,96	0	10,89	0					
CFR	1,87	1,84	1,92	1,88	1,84	1,82	1,82	1,78	1,76	1,9	1,87	1,87					
BOR	68,32	69,39	75,8	81,49	79,35	75,08	66,9	72,95	60,49	53,38	47,68	31,31					

CATATAN HARI INI, 12-8-2021

1. Ada perbedaan Data yang dirilis oleh SATGAS KABUPATEN TTU dengan Data yang dirilis oleh "NEW ALL RECORD" (NAR)
2. Penambahan kasus menurut SATGAS KABUPATEN TTU : 0 (Tidak Ada Kasus)
3. Menurut Aplikasi NAR ada penambahan kasus hari Ini sebanyak : 17 Orang
4. Penjelasan Tentang 17 Orang Tersebut
 1. 16 Orang adalah Kasus yang sudah dirilis oleh SATGAS KABUPATEN TTU pada tanggal :
 1. 30 Juli 2021 : 1 org
 2. 31 Juli 2021 : 4 org
 3. 01 Agustus 2021 : 2 org
 4. 02 Agustus 2021 : 4 org
 5. 03 Agustus 2021 : 3 org
 6. 07 Agustus 2021 : 1 org
 7. 09 Agustus 2021 : 1 org
 2. 1 Orang memiliki KTP Kabupaten TTU, tapi berdomisili di Pekanbaru